


WOOD



DETAYLAR



WOOD D221A



WOOD D211A



CAM CAMA ASANSÖRLÜ MENTEŞE
TEAK ÇERÇEVE ve "TEAK" KULP



6 mm Cam Kalınlığı

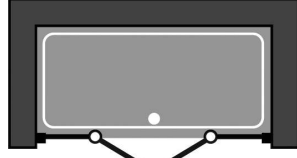


Crystal Guard



Özel Üretim

WOOD SERİSİ

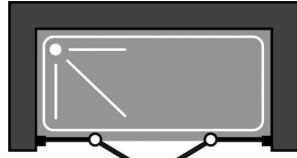


2 Sabit 2 Mentşeli Kapı

SERİ : WOOD
MODEL : K122A
ÜRÜN KODU: 1TK K122A

KÜVET ÜSTÜ

| ÖLÇÜ | TEAK | PROFİL RENKLERİ | STANDART CAM | DESENLİ TEMPER CAM: 80 TL KUMLAMA DESEN CAM: 70 TL | YÜKSEKLİK |
|--------|-------|-----------------|-----------------------|--|---|
| 140 cm | 1,800 | TEAK AĞACI | ŞEFFAF TEMPER 6 mm | Punto Yağmur Damlası Sarmaşık Füme Mavi Reflekte Gümüş Reflekte Kumlama Desenler | STANDART YÜKSEKLİK 150 cm |
| 150 cm | 1,850 | | | | |
| 160 cm | 1,900 | | | | |
| 170 cm | 1,950 | | | | |
| 180 cm | 2,000 | | | | |
| 190 cm | 2,050 | | | | |
| 200 cm | 2,100 | | | | ALTERNATİF YÜKSEKLİK 165 cm FİYAT FARKI %15 |

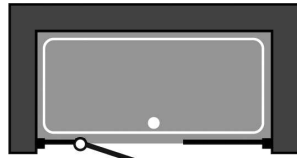


2 Sabit 2 Mentşeli Kapı

SERİ : WOOD
MODEL : D122A
ÜRÜN KODU: 1TK D122A

DUŞ TEKNESİ ÜSTÜ

| ÖLÇÜ | TEAK AĞACI | PROFİL RENKLERİ | STANDART CAM | DESENLİ TEMPER CAM: 80 TL KUMLAMA DESEN CAM: 70 TL | YÜKSEKLİK |
|--------|------------|-----------------|-----------------------|--|---|
| 140 cm | 2,000 | TEAK AĞACI | ŞEFFAF TEMPER 6 mm | Punto Yağmur Damlası Sarmaşık Füme Mavi Reflekte Gümüş Reflekte Kumlama Desenler | STANDART YÜKSEKLİK 190 cm |
| 150 cm | 2,050 | | | | |
| 160 cm | 2,100 | | | | |
| 170 cm | 2,150 | | | | |
| 180 cm | 2,200 | | | | |
| 190 cm | 2,250 | | | | |
| 200 cm | 2,300 | | | | ALTERNATİF YÜKSEKLİK 205 cm FİYAT FARKI %15 |



2 Sabit 1 Mentşeli Kapı

SERİ : WOOD
MODEL : K121A
ÜRÜN KODU: 1TK K121A

KÜVET ÜSTÜ

| ÖLÇÜ | TEAK AĞACI | PROFİL RENKLERİ | STANDART CAM | DESENLİ TEMPER CAM: 80 TL KUMLAMA DESEN CAM: 70 TL | YÜKSEKLİK |
|--------|------------|-----------------|-----------------------|--|---|
| 120 cm | 1,600 | TEAK AĞACI | ŞEFFAF TEMPER 6 mm | Punto Yağmur Damlası Sarmaşık Füme Mavi Reflekte Gümüş Reflekte Kumlama Desenler | STANDART YÜKSEKLİK 150 cm |
| 130 cm | 1,650 | | | | |
| 140 cm | 1,700 | | | | |
| 150 cm | 1,750 | | | | |
| 160 cm | 1,800 | | | | |
| 170 cm | 1,850 | | | | |
| 180 cm | 1,900 | | | | |
| 190 cm | 1,950 | | | | |
| 200 cm | 2,000 | | | | ALTERNATİF YÜKSEKLİK 165 cm FİYAT FARKI %15 |

* Kapının açılış yönü belirtilmelidir.

WOOD SERİSİ



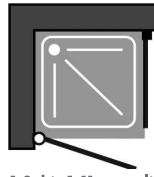
2 Sabit 1 Mentşeli Kapı

SERİ : WOOD
MODEL : D121A
ÜRÜN KODU: 1TK D121A

DUŞ TEKNESİ ÜSTÜ

| ÖLÇÜ | TEAK AĞACI | PROFİL RENKLERİ | STANDART CAM | DESENLİ TEMPER CAM: 80 TL KUMLAMA DESEN CAM: 70 TL | YÜKSEKLİK |
|--------|------------|-----------------|-----------------------|--|--------------------------------|
| 120 cm | 1,800 | TEAK AĞACI | ŞEFFAF TEMPER 6 mm | Punto Yağmur Damlası Sarmaşık Füme Mavi Reflekte Gümüş Reflekte Kumlama Desenler | STANDART YÜKSEKLİK 190 cm |
| 130 cm | 1,850 | | | | ALTERNATİF YÜKSEKLİK 205 cm |
| 140 cm | 1,900 | | | | FİYAT FARKI %15 |
| 150 cm | 1,950 | | | | |
| 160 cm | 2,000 | | | | |
| 170 cm | 2,050 | | | | |
| 180 cm | 2,100 | | | | |
| 190 cm | 2,150 | | | | |
| 200 cm | 2,200 | | | | |

* Kapının açılış yönü belirtilmelidir.



1 Sabit 1 Mentşeli Kapı

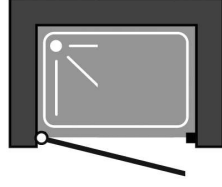
SERİ : WOOD
MODEL : D211A
ÜRÜN KODU: 1TK D211A

DUŞ TEKNESİ ÜSTÜ

| ÖLÇÜ | TEAK AĞACI | PROFİL RENKLERİ | STANDART CAM | DESENLİ TEMPER CAM: 80 TL KUMLAMA DESEN CAM: 70 TL | YÜKSEKLİK |
|---------|------------|-----------------|-----------------------|--|--------------------------------|
| 80x80 | 1,700 | TEAK AĞACI | ŞEFFAF TEMPER 6 mm | Punto Yağmur Damlası Sarmaşık Füme Mavi Reflekte Gümüş Reflekte Kumlama Desenler | STANDART YÜKSEKLİK 190 cm |
| 90x90 | 1,800 | | | | ALTERNATİF YÜKSEKLİK 205 cm |
| 100x100 | 1,900 | | | | FİYAT FARKI %15 |

* Kapının açılış yönü belirtilmelidir.

WOOD SERİSİ



1 Sabit 1 Mentşeli Kapı

SERİ : WOOD
MODEL : D111A
ÜRÜN KODU: ITK D111A

DUŞ TEKNESİ ÜSTÜ

| ÖLÇÜ | TEAK AĞACI | PROFİL RENKLERİ | STANDART CAM | DESENLİ TEMPER CAM: 80 TL KUMLAMA DESEN CAM: 70 TL | YÜKSEKLİK |
|--------|------------|-----------------|-----------------------|--|---|
| 70 cm | 1,500 | TEAK AĞACI | ŞEFFAF TEMPER 6 mm | Punto Yağmur Damlası Sarmaşık Füme Mavi Reflekte Gümüş Reflekte Kumlama Desenler | STANDART YÜKSEKLİK 190 cm |
| 80 cm | 1,550 | | | | ALTERNATİF YÜKSEKLİK 205 cm FİYAT FARKI %15 |
| 90 cm | 1,600 | | | | |
| 100 cm | 1,650 | | | | |
| 110 cm | 1,700 | | | | |
| 120 cm | 1,750 | | | | |

* Kapının açılış yönü belirtilmelidir.



Sabit Panel

SERİ : WOOD
MODEL : K900A
ÜRÜN KODU: ITK K900A

YAN PANEL - KÜVET ÜSTÜ

| ÖLÇÜ | TEAK AĞACI | PROFİL RENKLERİ | STANDART CAM | DESENLİ TEMPER CAM: 80 TL KUMLAMA DESEN CAM: 70 TL | YÜKSEKLİK |
|--------|------------|-----------------|-----------------------|--|---|
| 30 cm | 500 | TEAK AĞACI | ŞEFFAF TEMPER 6 mm | Punto Yağmur Damlası Sarmaşık Füme Mavi Reflekte Gümüş Reflekte Kumlama Desenler | STANDART YÜKSEKLİK 150 cm |
| 40 cm | 520 | | | | ALTERNATİF YÜKSEKLİK 165 cm FİYAT FARKI %15 |
| 50 cm | 540 | | | | |
| 60 cm | 560 | | | | |
| 70 cm | 580 | | | | |
| 80 cm | 600 | | | | |
| 90 cm | 620 | | | | |
| 100 cm | 640 | | | | |

WOOD SERİSİ



Sabit Panel

SERİ : WOOD
MODEL : D900A
ÜRÜN KODU: 1TK D900A

YAN PANEL - DUŞ TEKNESİ ÜSTÜ

| ÖLÇÜ | TEAK AĞACI | PROFİL RENKLERİ | STANDART CAM | DESENLİ TEMPER CAM: 80 TL KUMLAMA DESEN CAM: 70 TL | YÜKSEKLİK |
|--------|------------|-----------------|-----------------------|--|--------------------------------|
| 30 cm | 700 | TEAK AĞACI | ŞEFFAF TEMPER 6 mm | Punto Yağmur Damlası Sarmaşık Füme Mavi Reflekte Gümüş Reflekte Kumlama Desenler | STANDART YÜKSEKLİK 190 cm |
| 40 cm | 720 | | | | ALTERNATİF YÜKSEKLİK 205 cm |
| 50 cm | 740 | | | | FİYAT FARKI %15 |
| 60 cm | 760 | | | | |
| 70 cm | 780 | | | | |
| 80 cm | 800 | | | | |
| 90 cm | 820 | | | | |
| 100 cm | 840 | | | | |



SERİ : WOOD IZGARA
MODEL : T900A
ÜRÜN KODU: 1TK T900A

| ÖLÇÜ | TEAK AĞACI | PROFİL RENKLERİ |
|----------------|------------|-----------------|
| 80x80 | 750 | TEAK AĞACI |
| 90x90 | 800 | |
| 100x100 | 850 | |
| 100x80 | 800 | |
| 120x80 | 850 | |
| 110x110 - KARE | 900 | |
| 120x120 - KARE | 950 | |
| 130x130 - KARE | 1,000 | |